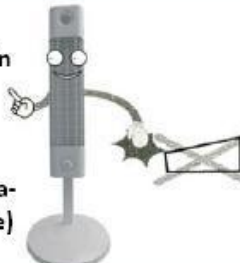
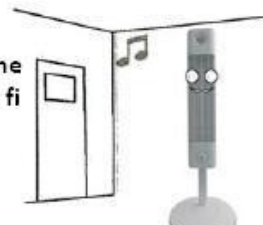




Măsuri de precauție pentru instalare și înainte de folosire

Măsuri de precauție pentru instalare * după citirea acestui document, păstrați-l într-un loc de unde poate fi ușor de consultat în viitor

<p>! Instalați produsul în spații în care suprafața de sprijin este solidă și netedă (produsul nu poate fi utilizat pe suprafețe care nu sunt stabile)</p> 	<p>! Instalați produsul în zone vizibile (pentru a putea fi observat frecvent din rațiuni de siguranță)</p> 
<p>! Instalați produsul doar în spațiile locuite permanent și asigurați-vă că aveți la dispoziție un extingtor</p> 	<p>⊘ Nu instalați produsul în locuri cu temperaturi ridicate</p> 

Modalitate de instalare * păstrați ambalajul produsului deoarece acesta este necesar pentru păstrarea produsului pentru o perioadă lungă de timp

<p>Asamblați cele două părți ale bazei</p> 	<p>Introduceți profilul de aluminiu în locașul din bază și apăsați până se aude un clic</p> 
<p>Introduceți piesa de conectare din plastic pe profilul de aluminiu</p> 	<p>Asamblați produsul pe standul acestuia. Strângeți piulița de conectare în mod adecvat pentru a asigura aparatul în poziția respectivă. Înălțimea o veți ajusta din nou mai târziu</p> 
<p>Lăsați întotdeauna un spațiu liber de cel puțin 0,5 m în partea stângă și dreaptă a unității. De asemenea, unitatea trebuie să aibă cel puțin 1,8 m de spațiu liber deasupra ei. Nu amplasați obstacole la o distanță mai mică de 1,8 m de partea din față a aparatului. Unitatea trebuie instalată la o înălțime de minim 1,8 m față de nivelul pardoselii</p> 	<p>Utilizați unitatea în locuri bine ventilate, în care există acces ușor la prize. Nu utilizați niciodată terminalele de conectare la alimentarea cu energie electrică. Conectați întotdeauna unitatea direct la rețeaua de curent</p> 


Modalitatea de alimentare cu energie

- Atunci când se utilizează o tensiune de 230V
- Introduceți ștecherul în priza respectivă de 230V prevăzută cu terminal de împământare



Configurare și denumiri

Unitatea principală



* Modalitatea de prezentare exterioară poate fi modificată fara notificare prealabilă, în scopul îmbunătățirii calității.

Indicații și funcționare

